


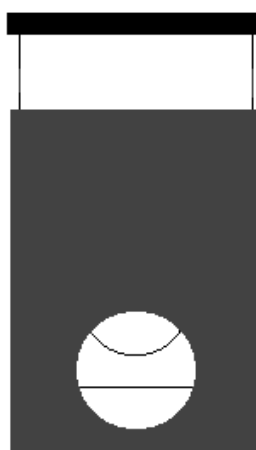
# GUILLOTINE

Képek és szöveg: Rakonczi Máté

**Hatás:** A bűvész darabjaira szedve megmutat egy guillotine-t, mely egy kiélezett, merev fémlamezből és egy hozzá tartozó tokból áll (1. ábra). A lemez tokban történő mozgatásával a néző láthatja, amint a penge élezett része elhalad a tok nyílásánál (2. ábra). A hatás kedvéért az előadó néhány zöldség vagy gyümölcs feldarabolásával bemutatja a guillotine hatékonyságát. A pengét ezután felhúzza és a kelléket az asszisztens nyakára illeszti, és egy nagy csattanással lecsapja a lemezt (3. ábra). A fej azonban varázslatos módon a helyén marad, a lány sértetlen.



1. ábra

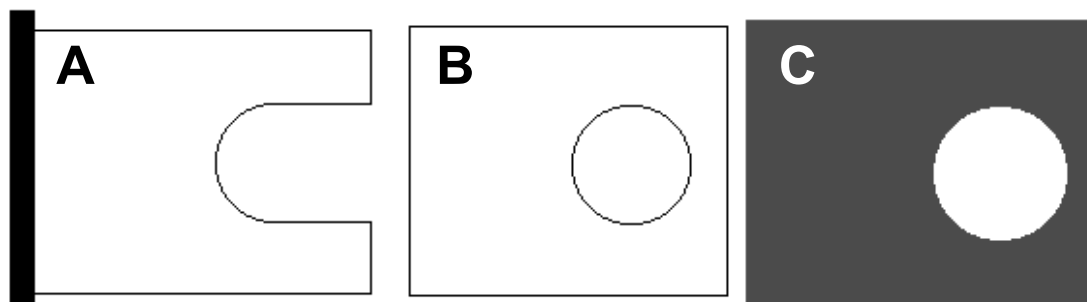


2. ábra



3. ábra

**Magyarázat:** A trükk a pengében van. A 4. ábrán **A**-val jelölt U-alakban bevágott penge becsúsztatható a **B**-vel jelölt salni pengébe, amely ki van élezve. A mutatvány elején (a zöldségdarabolásnál) a két pengét a bűvész egymásba csúsztatva egy pengéként használja, de mielőtt a **C**-vel jelölt tokot az asszisztens nyakára tenné, a salni pengét (**B**) nem húzza ki, csak az **A**-val jelöltet. Ennek lecsapódásánál a lemez nem érinti az asszisztens nyakát (feltéve, hogy a kellék megbízható pontossággal van elkészítve).



4. ábra

Bemutatta	Időpont	Ötlet/Forrás
Rakonczi Máté	2001. március 24.	Feodor Attila TV-s szereplése